



## Guía del participante de MyCap

### ¿Qué es la aplicación de MyCap?

MyCap es una aplicación móvil (aplicación) que permite a las personas completar actividades de investigación y comunicarse con los equipos de estudio desde dispositivos iOS (v11.0+) y Android (v5.0+). MyCap se puede descargar gratis desde Google Play y Apple App Store en cualquier dispositivo móvil.

### ¿Está mi información segura en MyCap?

Sí, toda la información ingresada en MyCap se envía directamente a una base de datos electrónica segura del estudio. Si no hay Internet disponible cuando se completa una actividad, la información se guarda en su dispositivo hasta que se restablezca la conexión a Internet y se reabre la aplicación. MyCap no tendrá acceso a la información en su dispositivo como sus contactos, mensajes, o ubicación.

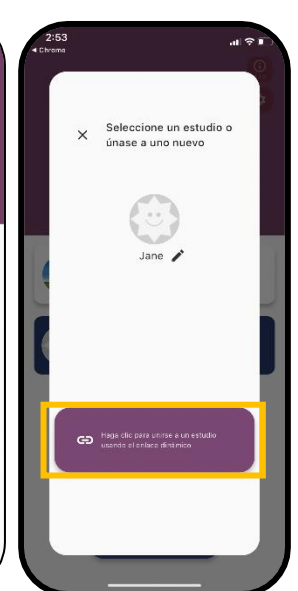
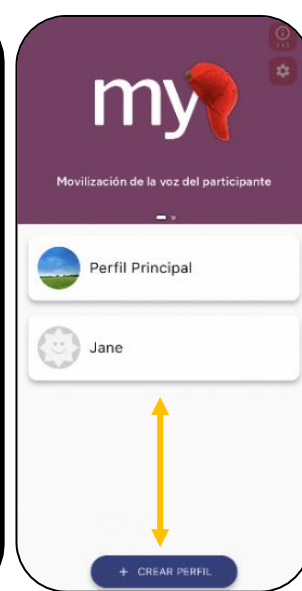
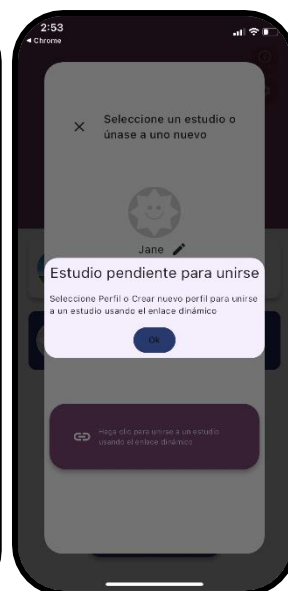
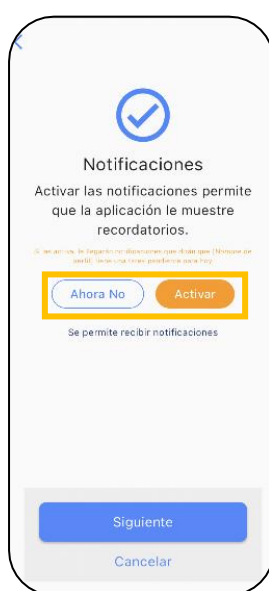
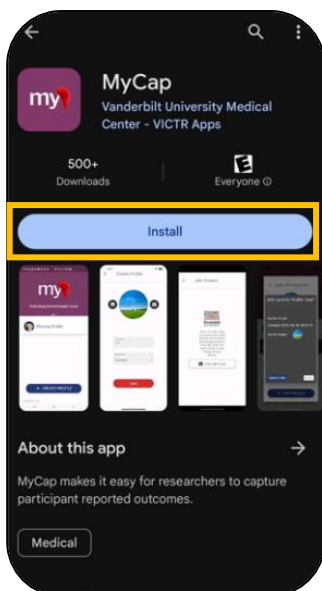
### ¿Cómo me uno a un estudio o proyecto en MyCap?

Los equipos de estudio compartirán un hiperenlace o un código QR para que se una a un estudio en MyCap. Varias personas pueden usar el mismo dispositivo para unirse a estudios y completar actividades. Por ejemplo, los niños y los cuidadores pueden usar perfiles diferentes en el mismo dispositivo para completar las actividades de investigación.




### Cómo unirse a un estudio en MyCap mediante un hiperenlace

1. **Presione el hiperenlace:** Desde su dispositivo móvil, presione "**Click this MyCap link**" (**Haga clic en este enlace de MyCap**) en el correo electrónico, mensaje de texto, o página web proporcionados por el equipo de estudio. Si no ha instalado MyCap, se llevará a la tienda de aplicaciones de su dispositivo para instalar MyCap.
2. **Abra la aplicación.**
3. **Permita las notificaciones:** Su dispositivo le preguntará si quiere **Permitir** las notificaciones de MyCap. Presione "**Allow**" (**Permitir**). Puede apagar las notificaciones para un estudio en un paso futuro.
4. **Seleccione/crea un perfil:** Antes de unirse al estudio, necesita un perfil de MyCap. Puede seleccionar "**Primary Profile**" (**Perfil principal**) y editarlo para incluir su **nombre** o presionar "**Create profile**" (**Crear perfil**). Le recomendamos encarecidamente establecer **una contraseña de 6 dígitos**.
5. **Unirse a un estudio:** Presione "**Click to join a study from dynamic link**" (**Haga clic para unirse a un estudio desde un enlace dinámico**).
6. **Permita las notificaciones del estudio:** Presione "**Next**" (**Siguiente**) para ver las pantallas de bienvenida del estudio y **Permita** las notificaciones para este estudio. Las notificaciones de MyCap le recordarán las actividades pendientes y los mensajes nuevos del equipo de estudio.



## Cómo unirse a un estudio en MyCap mediante un código QR

1. **Instale la aplicación:** Descargue la aplicación desde la tienda de aplicaciones de su dispositivo.
2. **Abra la aplicación.**
3. **Permita las notificaciones:** Su dispositivo le preguntará si quiere **Permitir** las notificaciones de MyCap. Presione **"Allow"** (**Permitir**). Puede apagar las notificaciones para un estudio en un paso futuro.
4. **Seleccione/crea un perfil:** Antes de unirse al estudio, necesita un perfil de MyCap. Puede seleccionar **"Primary Profile"** (**Perfil principal**) y editarlo para incluir su **nombre** o presionar **"Create profile"** (**Crear perfil**). Le recomendamos encarecidamente establecer **una contraseña de 6 dígitos**.
5. **Unirse a un proyecto:** Presione **"JOIN PROJECT"** (**UNIRSE A UN PROYECTO**) y luego presione **"Scan QR Code"** (**Escanear el código QR**). MyCap podría pedirle permiso para acceder a su cámara para tomar una fotografía del código QR. Haga clic en **"OK"** (**Acepto**) y escanee el código QR que se dio.
6. **Permita las notificaciones del estudio:** Presione **"Next"** (**Siguiente**) para ver las pantallas de bienvenida del estudio y **Permita** las notificaciones para este estudio. Las notificaciones de MyCap le recordarán de las actividades pendientes y los mensajes nuevos del equipo de estudio.



## Cómo explorar la aplicación de MyCap

Las imágenes de abajo se muestran a dónde puede ver y acceder a la información en MyCap.

- **"Activities" (Actividades):** Vea todas las actividades actuales, vencidas, y próximas.
- **"Messages" (Mensajes):** Envíe y reciba mensajes con el equipo de estudio.
- **"Project" (Proyecto):** Acceda a la información **"About" (Sobre)** el estudio, los **"Contacts" (Contactos)** del estudio, y los **"Links" (Enlaces)** web proporcionados por el equipo del estudio.
- **"Profile" (Perfil):** Vea sus estudios y personalice su nombre de perfil, la contraseña, y la imagen usando el icono del lápiz.

